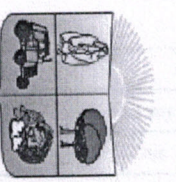


MUNICIPALIDAD DE LOS CEDRALES

Ejecución Presupuestaria de Egresos - Obligaciones por Rango de Fechas

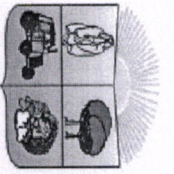
PARTIDAS PRESUPUESTARIAS	PRESUPUESTO			Vigente	Ejecución Anterior		EJECUCIÓN	Ejecutado en		%	Saldo
	Aprobado	Aumento	Reduccion		Al 01/10/2019	Rango 01/10/2019		31/10/2019	Rango 01/10/2019		
1 GASTOS CORRIENTES	3,750,283,620	493,027,172	154,000,000	4,098,310,792	2,578,091,879	208,210,315	2,786,302,194	67.99	1,312,008,598		
100 SERVICIOS PERSONALES	1,873,840,000	118,900,000	2,000,000	1,990,740,000	1,360,300,768	92,210,000	1,452,510,768	72.96	538,229,232		
110 Remuneraciones Básicas	981,100,000	0	0	981,100,000	666,339,999	33,460,000	699,799,999	71.33	281,300,001		
111-30-001 Sueldos	398,400,000	0	0	398,400,000	293,589,999	7,210,000	300,799,999	75.50	97,600,001		
112-30-001 Dietas	216,000,000	0	0	216,000,000	147,000,000	4,500,000	151,500,000	70.14	64,500,000		
113-30-001 Gastos de Representación	330,000,000	0	0	330,000,000	225,750,000	21,750,000	247,500,000	75.00	82,500,000		
114-30-001 Aguinaldo	36,700,000	0	0	36,700,000	0	0	0	0.00	36,700,000		
120 Remuneraciones Temporales	3,000,000	0	2,000,000	1,000,000	0	0	0	0.00	1,000,000		
123-30-001 Remuneraciones Extraordinarias	3,000,000	0	2,000,000	1,000,000	0	0	0	0.00	1,000,000		
130 Asignaciones Complementarias	48,240,000	0	0	48,240,000	33,660,000	300,000	33,960,000	70.40	14,280,000		
133-30-001 Bonificaciones y Gratificaciones	18,000,000	0	0	18,000,000	13,500,000	300,000	13,800,000	76.67	4,200,000		
134-30-001 Aporte Jubilatorio del Empleador	30,240,000	0	0	30,240,000	20,160,000	0	20,160,000	66.67	10,080,000		
140 Personal Contratado	841,500,000	118,900,000	0	960,400,000	660,300,769	58,450,000	718,750,769	74.84	241,649,231		
144-30-001 Jornales	628,800,000	42,400,000	0	671,200,000	481,680,769	37,550,000	519,230,769	77.36	151,969,231		
144-30-011 Jornales	159,900,000	0	0	159,900,000	112,420,000	17,400,000	129,820,000	81.19	30,080,000		
145-30-001 Honorarios Profesionales	52,800,000	48,600,000	0	101,400,000	56,300,000	3,500,000	59,800,000	58.97	41,600,000		
145-30-011 Honorarios Profesionales	0	27,900,000	0	27,900,000	9,900,000	0	9,900,000	35.48	18,000,000		
200 SERVICIOS NO PERSONALES	285,020,000	25,500,000	33,500,000	277,020,000	191,762,206	17,534,770	209,296,976	75.55	67,723,024		
210 Servicios Básicos	19,620,000	0	0	19,620,000	7,527,481	0	7,527,481	38.37	12,092,519		
210-30-001 Servicios Básicos	19,620,000	0	0	19,620,000	7,527,481	0	7,527,481	38.37	12,092,519		
230 Pasajes y Viáticos	38,500,000	8,000,000	0	46,500,000	25,700,000	3,200,000	28,900,000	62.15	17,600,000		
230-30-001 Pasajes y Viáticos	38,500,000	8,000,000	0	46,500,000	25,700,000	3,200,000	28,900,000	62.15	17,600,000		
240 Gastos por Servicios de Asco. de Mantenimiento y Reparación	47,600,000	17,500,000	0	65,100,000	48,747,268	1,180,000	49,927,268	76.69	15,172,732		
240-30-001 Gastos por Servicios de Asco. de Mantenimiento y Reparación	47,600,000	17,500,000	0	65,100,000	48,747,268	1,180,000	49,927,268	76.69	15,172,732		
250 Alquileres y Derechos	22,000,000	0	19,500,000	2,500,000	1,200,000	0	1,200,000	48.00	1,300,000		
250-30-001 Alquileres y Derechos	22,000,000	0	19,500,000	2,500,000	1,200,000	0	1,200,000	48.00	1,300,000		
260 Servicios Técnicos y Profesionales	126,400,000	0	14,000,000	112,400,000	85,496,027	9,031,200	94,527,227	84.10	17,872,773		



MUNICIPALIDAD DE LOS CEDRALES

Ejecución Presupuestaria de Egresos - Obligaciones por Rango de Fechas

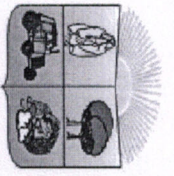
PARTIDAS PRESUPUESTARIAS	PRESUPUESTO			Vigente	Ejecución Anterior Al 01/10/2019	EJECUCIÓN	Ejecutado en Rango 01/10/2019 31/10/2019	%	Saldo
	Aprobado	Aumento	Reduccion						
260-30-001	47 200 000	0	14 000 000	33 200 000	19 496 027	2 431 200	21 927 227	66,05	11 272 773
260-30-011	79 200 000	0	0	79 200 000	66 000 000	6 600 000	72 600 000	91,67	6 600 000
280	30 900 000	0	0	30 900 000	23 091 430	4 123 570	27 215 000	88,07	3 685 000
280-30-001	30 900 000	0	0	30 900 000	23 091 430	4 123 570	27 215 000	88,07	3 685 000
300	442 014 665	23 000 000	46 500 000	418 514 665	337 310 722	22 492 615	349 803 337	83,58	68 711 328
310	5 000 000	0	3 500 000	1 500 000	0	0	0	0,00	1 500 000
310-30-001	5 000 000	0	3 500 000	1 500 000	0	0	0	0,00	1 500 000
320	27 600 000	0	10 000 000	17 600 000	5 655 000	0	5 655 000	32,13	11 945 000
320-30-001	27 600 000	0	10 000 000	17 600 000	5 655 000	0	5 655 000	32,13	11 945 000
330	29 800 000	0	9 000 000	20 800 000	13 048 000	0	13 048 000	62,73	7 752 000
330-30-001	29 800 000	0	9 000 000	20 800 000	13 048 000	0	13 048 000	62,73	7 752 000
340	38 103 400	0	11 000 000	27 103 400	8 737 800	435 500	9 173 300	33,85	17 930 100
340-30-001	38 103 400	0	11 000 000	27 103 400	8 737 800	435 500	9 173 300	33,85	17 930 100
350	10 344 200	0	5 500 000	4 844 200	131 500	0	131 500	2,71	4 712 700
350-30-001	10 344 200	0	5 500 000	4 844 200	131 500	0	131 500	2,71	4 712 700
360	242 427 065	0	7 500 000	234 927 065	206 947 950	22 057 115	229 005 065	97,48	5 922 000
360-30-001	43 424 000	0	7 500 000	35 924 000	20 002 000	10 000 000	30 002 000	83,52	5 922 000
360-30-011	199 003 065	0	0	199 003 065	186 945 950	12 057 115	199 003 065	100,00	0
390	88 740 000	23 000 000	0	111 740 000	92 790 472	0	92 790 472	83,04	18 949 528
390-30-001	88 740 000	23 000 000	0	111 740 000	92 790 472	0	92 790 472	83,04	18 949 528
800	1 058 408 955	325 627 172	54 000 000	1 330 036 127	643 652 742	75 972 930	719 625 672	54,11	610 410 455
830	197 750 000	4 000 000	0	201 750 000	162 785 594	0	162 785 594	80,69	38 964 406
833-30-001	90 750 000	0	0	90 750 000	73 247 103	0	73 247 103	80,71	17 502 897
834-30-001	90 750 000	0	0	90 750 000	73 247 103	0	73 247 103	80,71	17 502 897
836-30-001	10 200 000	4 000 000	0	14 200 000	12 116 315	0	12 116 315	85,33	2 083 685
839-30-001	6 050 000	0	0	6 050 000	4 175 073	0	4 175 073	69,01	1 874 927
840	860 658 955	321 627 172	54 000 000	1 128 286 127	480 867 148	75 972 930	556 840 078	49,35	571 446 049



MUNICIPALIDAD DE LOS CEDRALES

Ejecución Presupuestaria de Egresos - Obligaciones por Rango de Fechas

PARTIDAS PRESUPUESTARIAS	PRESUPUESTO			Ejecución Anterior Al 01/10/2019	EJECUCIÓN	Ejecutado en Rango 01/10/2019 31/10/2019	%	Saldo
	Aprobado	Aumento	Reducción					
841-30-007	Beccas	15.500.000	0	5.803.000	200.000	6.003.000	57,17	4.497.000
842-30-001	Aportesa a Entidades Educadoras e Ins s/Finas de Lucro	368.341.848	30.000.000	353.341.848	37.700.000	301.018.348	85,19	52.323.500
842-30-007	Aportes a Entidades Educadoras e Inst. sin Fines de Lucro	120.000.000	15.400.000	135.400.000	2.300.000	74.742.000	55,20	60.658.000
845-30-001	Indemnizaciones	10.000.000	22.500.000	28.500.000	0	28.500.000	100,00	0
846-30-001	Subsidios y Asistencia Social a Personas y Familias del Sect	38.000.000	30.000.000	68.000.000	3.480.930	56.164.730	82,60	11.835.270
848-30-003	Transferencias para Complemento Nutricional en las Esc. Pub.	298.817.107	203.727.172	502.544.279	42.120.000	74.412.000	14,81	428.132.279
849-30-001	Otras Transferencias Corrientes	10.000.000	20.000.000	30.000.000	0	16.000.000	53,33	14.000.000
900	OTROS GASTOS	100.000.000	0	82.000.000	0	55.065.441	67,15	26.934.559
960	Deudas Pendientes de Pago de Gastos Corrientes	100.000.000	0	82.000.000	0	55.065.441	67,15	26.934.559
960-30-001	Deudas Pendientes de Pago de Gastos Corrientes	100.000.000	0	82.000.000	0	55.065.441	67,15	26.934.559
2	GASTOS DE CAPITAL	2.773.888.731	1.156.328.275	3.868.217.006	87.329.970	1.703.445.964	44,04	2.164.771.042
400	BIENES DE CAMBIO	146.740.000	0	84.740.000	0	0	0,00	84.740.000
410	Bienes e Insumos del Sector Agropecuario e Industrial	70.000.000	0	62.000.000	0	0	0,00	8.000.000
410-30-011	Bienes e Insumos del Sector Agropecuario e Industrial	70.000.000	0	62.000.000	0	0	0,00	8.000.000
420	Minerales	76.740.000	0	76.740.000	0	0	0,00	76.740.000
420-30-011	Minerales	76.740.000	0	76.740.000	0	0	0,00	76.740.000
500	INVERSION FISICA	2.407.148.731	1.106.328.275	3.513.477.006	1.494.030.994	59.329.970	44,21	1.960.116.042
520	Construcciones	1.504.148.731	1.094.328.275	2.598.477.006	877.865.244	937.195.214	36,07	1.661.281.792
520-30-001	Construcciones	324.236.552	0	324.236.552	0	0	0,00	324.236.552
520-30-003	Construcciones	622.239.917	116.239.191	738.479.108	373.193.072	373.193.072	50,54	365.286.036
520-30-011	Construcciones	557.672.262	978.089.084	1.535.761.346	504.672.172	564.002.142	36,72	971.759.204
530	Adquisiciones de Maquinarias, Equipos y Herramientas Mayores	490.000.000	0	490.000.000	386.491.750	386.491.750	78,88	103.508.250
530-30-003	Adquisiciones de Maquinarias, Equipos y Herramientas Mayores	60.000.000	0	60.000.000	0	0	0,00	60.000.000
530-30-011	Adquisiciones de Maquinarias, Equipos y Herramientas Mayores	430.000.000	0	430.000.000	386.491.750	386.491.750	89,88	43.508.250
540	Adquisiciones de Equipos de Oficina y Computación	33.000.000	12.000.000	45.000.000	19.600.000	19.600.000	43,56	25.400.000
540-30-003	Adquisiciones de Equipos de Oficina y Computación	15.000.000	0	15.000.000	0	0	0,00	15.000.000
540-30-011	Adquisiciones de Equipos de Oficina y Computación	18.000.000	12.000.000	30.000.000	19.600.000	19.600.000	65,33	10.400.000



MUNICIPALIDAD DE LOS CEDRALES

Ejecución Presupuestaria de Egresos - Obligaciones por Rango de Fechas

PARTIDAS PRESUPUESTARIAS	PRESUPUESTO				Ejecución Anterior Al 01/10/2019	EJECUCIÓN	Ejecutado en Rango 01/10/2019 31/10/2019	%	Saldo	
	Aprobado	Aumento	Reducción	Vigente						
570	Adquisición de Activos Intangibles	70.000.000	0	0	70.000.000	30.000.000	0	30.000.000	42,86	40.000.000
570-30-011	Adquisición de Activos Intangibles	70.000.000	0	0	70.000.000	30.000.000	0	30.000.000	42,86	40.000.000
580	Estudios y Proyectos de Inversión	190.000.000	0	0	190.000.000	110.000.000	0	110.000.000	57,89	80.000.000
580-30-011	Estudios y Proyectos de Inversión	190.000.000	0	0	190.000.000	110.000.000	0	110.000.000	57,89	80.000.000
590	Otros Gastos de Inversión y Reparaciones Mayores	120.000.000	0	0	120.000.000	70.074.000	0	70.074.000	58,40	49.926.000
590-30-011	Otros Gastos de Inversión y Reparaciones Mayores	120.000.000	0	0	120.000.000	70.074.000	0	70.074.000	58,40	49.926.000
800	TRANSFERENCIAS	220.000.000	50.000.000	0	270.000.000	122.085.000	28.000.000	150.085.000	55,59	119.915.000
870	Transferencias de Capital al Sector Privado	220.000.000	50.000.000	0	270.000.000	122.085.000	28.000.000	150.085.000	55,59	119.915.000
871-30-011	Transferencias de Capital al Sector Privado	220.000.000	50.000.000	0	270.000.000	122.085.000	28.000.000	150.085.000	55,59	119.915.000
TOTAL DE GASTOS :		6.533.172.351	1.649.355.447	216.000.000	7.966.527.798	4.194.207.873	295.540.285	4.489.748.158	56,36	3.476.779.640