

# MUNICIPALIDAD DE LOS CEDRALES

## Ejecución Presupuestaria de Egresos - Obligaciones por Rango de Fechas

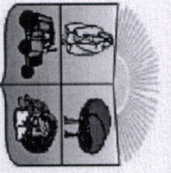
18/03/2026 08:00:44

Pág. 1 / 4

PARTIDAS PRESUPUESTARIAS	PRESUPUESTO			Ejecución Anterior Al 01/02/2026	EJECUCIÓN	Ejecutado en Rango 01/02/2026 28/02/2026	%	Saldo	
	Aprobado	Aumento	Reducción						Vigente
<b>1 GASTOS CORRIENTES</b>	<b>5.327.132.141</b>	<b>0</b>	<b>0</b>	<b>5.327.132.141</b>	<b>157.849.532</b>	<b>638.509.048</b>	<b>796.338.580</b>	<b>14,95</b>	<b>4.530.773.561</b>
<b>100 SERVICIOS PERSONALES</b>	<b>3.264.404.898</b>	<b>0</b>	<b>0</b>	<b>3.264.404.898</b>	<b>58.180.879</b>	<b>346.942.683</b>	<b>405.123.562</b>	<b>12,41</b>	<b>2.859.281.336</b>
<b>110 Remuneraciones Básicas</b>	<b>1.432.344.898</b>	<b>0</b>	<b>0</b>	<b>1.432.344.898</b>	<b>8.957.697</b>	<b>147.633.650</b>	<b>156.591.347</b>	<b>10,93</b>	<b>1.275.753.551</b>
111-30-001 Sueldos	537.600.000	0	0	537.600.000	0	87.900.000	87.900.000	16,35	449.700.000
112-30-001 Dietas	429.743.836	0	0	429.743.836	5.968.664	29.843.320	35.811.984	8,33	393.931.852
113-30-001 Gastos de Representación	354.820.685	0	0	354.820.685	2.089.033	29.890.330	31.979.363	9,01	322.841.322
114-30-001 Aguiñado	110.180.377	0	0	110.180.377	900.000	0	900.000	0,82	109.280.377
<b>130 Asignaciones Complementarias</b>	<b>94.560.000</b>	<b>0</b>	<b>0</b>	<b>94.560.000</b>	<b>0</b>	<b>14.759.033</b>	<b>14.759.033</b>	<b>15,61</b>	<b>79.800.967</b>
133-30-001 Bonificaciones y Gratificaciones	51.600.000	0	0	51.600.000	0	11.189.033	11.189.033	21,68	40.410.967
134-30-001 Aporte Jubilatorio del Empleador	42.960.000	0	0	42.960.000	0	3.570.000	3.570.000	8,31	39.390.000
<b>140 Personal Contratado</b>	<b>1.737.500.000</b>	<b>0</b>	<b>0</b>	<b>1.737.500.000</b>	<b>49.223.182</b>	<b>184.550.000</b>	<b>233.773.182</b>	<b>13,45</b>	<b>1.503.726.818</b>
144-30-001 Jornales	1.450.800.000	0	0	1.450.800.000	44.845.909	163.850.000	208.695.909	14,38	1.242.104.091
144-30-011 Jornales	185.900.000	0	0	185.900.000	0	14.300.000	14.300.000	7,69	171.600.000
145-30-001 Honorarios Profesionales	100.800.000	0	0	100.800.000	4.377.273	6.400.000	10.777.273	10,69	90.022.727
<b>200 SERVICIOS NO PERSONALES</b>	<b>537.412.000</b>	<b>0</b>	<b>0</b>	<b>537.412.000</b>	<b>19.511.653</b>	<b>63.040.225</b>	<b>82.551.878</b>	<b>15,36</b>	<b>454.860.122</b>
<b>210 Servicios Básicos</b>	<b>31.260.000</b>	<b>0</b>	<b>0</b>	<b>31.260.000</b>	<b>7.653.653</b>	<b>3.137.480</b>	<b>10.791.133</b>	<b>34,52</b>	<b>20.468.867</b>
211-30-001 Energía Eléctrica	27.060.000	0	0	27.060.000	7.653.653	0	7.653.653	28,28	19.406.347
212-30-001 Agua	2.400.000	0	0	2.400.000	0	3.137.480	3.137.480	130,73	-737.480
214-30-001 Teléfonos, Telefax y Otros Servicios de Telecomunicaciones	1.800.000	0	0	1.800.000	0	0	0	0,00	1.800.000
<b>230 Pasajes y Viáticos</b>	<b>34.600.000</b>	<b>0</b>	<b>0</b>	<b>34.600.000</b>	<b>0</b>	<b>800.000</b>	<b>800.000</b>	<b>2,31</b>	<b>33.800.000</b>
232-30-001 Viáticos y Movilidad	34.600.000	0	0	34.600.000	0	800.000	800.000	2,31	33.800.000
<b>240 Gastos por Servicios de Asco, de Mantenimiento y Reparación</b>	<b>157.400.000</b>	<b>0</b>	<b>0</b>	<b>157.400.000</b>	<b>7.150.000</b>	<b>11.740.000</b>	<b>18.890.000</b>	<b>12,00</b>	<b>138.510.000</b>
243-30-001 Mantenimiento y Reparaciones Menores de Máquinas, Equipos y	14.100.000	0	0	14.100.000	3.850.000	0	3.850.000	27,30	10.250.000
244-30-001 Mantenimiento y Reparaciones Menores de Vehículos	108.800.000	0	0	108.800.000	2.600.000	7.400.000	10.000.000	9,19	98.800.000
249-30-001 Servicios de Asco, Mantenimiento y Reparaciones Menores Vari	34.500.000	0	0	34.500.000	700.000	4.340.000	5.040.000	14,61	29.460.000
<b>250 Alquileres y Derechos</b>	<b>36.000.000</b>	<b>0</b>	<b>0</b>	<b>36.000.000</b>	<b>750.000</b>	<b>13.850.000</b>	<b>14.600.000</b>	<b>40,56</b>	<b>21.400.000</b>
252-30-001 Alquiler de Maquinarias y Equipos	36.000.000	0	0	36.000.000	750.000	13.850.000	14.600.000	40,56	21.400.000

Dr. Dany Daniel Paiva  
Director de Finanzas

Reporte: rpt\_ejec\_gas\_fecha\_n\_0\_obl



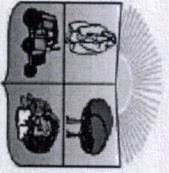
# MUNICIPALIDAD DE LOS CEDRALES

## Ejecución Presupuestaria de Egresos - Obligaciones por Rango de Fechas

PARTIDAS PRESUPUESTARIAS	PRESUPUESTO			Ejecución Anterior Al 01/02/2026	EJECUCIÓN	Ejecutado en Rango 01/02/2026 28/02/2026	%	Saldo	
	Aprobado	Aumento	Reducción						Vigente
<b>260</b>	<b>244.152.000</b>	<b>0</b>	<b>0</b>	<b>244.152.000</b>	<b>3.728.000</b>	<b>24.867.745</b>	<b>28.595.745</b>	<b>11,71</b>	<b>215.556.255</b>
<b>260</b>	<b>244.152.000</b>	<b>0</b>	<b>0</b>	<b>244.152.000</b>	<b>3.728.000</b>	<b>24.867.745</b>	<b>28.595.745</b>	<b>11,71</b>	<b>215.556.255</b>
261-30-001	56.600.000	0	0	56.600.000	728.000	1.725.345	2.453.345	4,33	54.146.655
262-30-001	1.500.000	0	0	1.500.000	0	0	0	0,00	1.500.000
263-30-001	11.352.000	0	0	11.352.000	0	892.400	892.400	7,86	10.459.600
264-30-001	6.600.000	0	0	6.600.000	0	0	0	0,00	6.600.000
265-30-001	20.000.000	0	0	20.000.000	1.800.000	1.450.000	3.250.000	16,25	16.750.000
266-30-001	42.900.000	0	0	42.900.000	0	13.200.000	13.200.000	30,77	29.700.000
266-30-011	79.200.000	0	0	79.200.000	0	6.600.000	6.600.000	8,33	72.600.000
268-30-001	19.400.000	0	0	19.400.000	0	0	0	0,00	19.400.000
269-30-001	6.600.000	0	0	6.600.000	1.200.000	1.000.000	2.200.000	33,33	4.400.000
<b>280</b>	<b>34.000.000</b>	<b>0</b>	<b>0</b>	<b>34.000.000</b>	<b>230.000</b>	<b>8.645.000</b>	<b>8.875.000</b>	<b>26,10</b>	<b>25.125.000</b>
281-30-001	34.000.000	0	0	34.000.000	230.000	8.645.000	8.875.000	26,10	25.125.000
<b>300</b>	<b>580.079.142</b>	<b>0</b>	<b>0</b>	<b>580.079.142</b>	<b>5.203.000</b>	<b>48.764.236</b>	<b>53.967.236</b>	<b>9,30</b>	<b>526.111.906</b>
<b>310</b>	<b>12.000.000</b>	<b>0</b>	<b>0</b>	<b>12.000.000</b>	<b>200.000</b>	<b>1.104.608</b>	<b>1.304.608</b>	<b>10,87</b>	<b>10.695.392</b>
311-30-001	12.000.000	0	0	12.000.000	200.000	1.104.608	1.304.608	10,87	10.695.392
<b>320</b>	<b>26.780.000</b>	<b>0</b>	<b>0</b>	<b>26.780.000</b>	<b>0</b>	<b>2.383.050</b>	<b>2.383.050</b>	<b>8,90</b>	<b>24.396.950</b>
322-30-001	23.420.000	0	0	23.420.000	0	0	0	0,00	23.420.000
323-30-001	3.360.000	0	0	3.360.000	0	2.383.050	2.383.050	70,92	976.950
<b>330</b>	<b>41.100.000</b>	<b>0</b>	<b>0</b>	<b>41.100.000</b>	<b>1.320.000</b>	<b>8.680.000</b>	<b>10.000.000</b>	<b>24,33</b>	<b>31.100.000</b>
331-30-001	10.750.000	0	0	10.750.000	0	0	0	0,00	10.750.000
333-30-001	30.350.000	0	0	30.350.000	1.320.000	8.680.000	10.000.000	32,95	20.350.000
<b>340</b>	<b>51.460.000</b>	<b>0</b>	<b>0</b>	<b>51.460.000</b>	<b>3.498.000</b>	<b>3.610.578</b>	<b>7.108.578</b>	<b>13,81</b>	<b>44.351.422</b>
341-30-001	14.400.000	0	0	14.400.000	650.000	1.044.500	1.694.500	11,77	12.705.500
342-30-001	28.060.000	0	0	28.060.000	2.848.000	1.342.500	4.190.500	14,93	23.869.500
343-30-001	4.000.000	0	0	4.000.000	0	0	0	0,00	4.000.000
344-30-001	2.500.000	0	0	2.500.000	0	0	0	0,00	2.500.000
347-30-001	0	0	0	0	0	1.223.578	1.223.578	0,00	-1.223.578

Lic. Dany Daniel Paiva  
Director de Finanzas

Reporte: rpt\_cjec\_gas\_fecha\_n\_0\_obl



# MUNICIPALIDAD DE LOS CEDRALES

## Ejecución Presupuestaria de Egresos - Obligaciones por Rango de Fechas

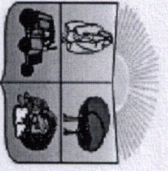
18/03/2026 08:00:44

Pág. 3 / 4

PARTIDAS PRESUPUESTARIAS	PRESUPUESTO			Ejecución Anterior Al 01/02/2026	EJECUCIÓN	Ejecutado en Rango 01/02/2026 28/02/2026	%	Saldo
	Aprobado	Aumento	Reducción					
349-30-001	Bienes de Consumo Varios	2.500.000	0	0	0	0	0,00	2.500.000
<b>350</b>	<b>Productos e Instrumentales Químicos y Medicinales</b>	<b>92.500.000</b>	<b>0</b>	<b>0</b>	<b>185.000</b>	<b>0</b>	<b>0,20</b>	<b>92.315.000</b>
352-30-001	Productos Farmacéuticos y Medicinales	5.000.000	0	0	185.000	0	3,70	4.815.000
354-30-001	Insecticidas, Fumigantes y Otros	3.500.000	0	0	0	0	0,00	3.500.000
357-30-001	Productos de Material Plástico	84.000.000	0	0	0	0	0,00	84.000.000
<b>360</b>	<b>Combustibles y Lubrificantes</b>	<b>273.439.142</b>	<b>0</b>	<b>0</b>	<b>25.000.000</b>	<b>0</b>	<b>9,14</b>	<b>248.439.142</b>
361-30-001	Combustibles	75.797.000	0	0	25.000.000	0	32,98	50.797.000
361-30-011	Combustibles	172.892.142	0	0	0	0	0,00	172.892.142
362-30-001	Lubrificantes	24.750.000	0	0	0	0	0,00	24.750.000
<b>390</b>	<b>Otros Bienes de Consumo</b>	<b>82.800.000</b>	<b>0</b>	<b>0</b>	<b>7.986.000</b>	<b>0</b>	<b>9,64</b>	<b>74.814.000</b>
392-30-001	Cubiertas y Camaras de Aire	43.800.000	0	0	6.086.000	0	13,89	37.714.000
394-30-001	Herramientas Menores	9.000.000	0	0	0	0	0,00	9.000.000
399-30-001	Bienes de Consumo Varios	30.000.000	0	0	1.900.000	0	6,33	28.100.000
<b>800</b>	<b>TRANSFERENCIAS</b>	<b>901.209.743</b>	<b>0</b>	<b>0</b>	<b>74.954.000</b>	<b>179.761.904</b>	<b>26,4</b>	<b>646.693.839</b>
<b>830</b>	<b>Otras Transferencias Corrientes al Sector Público o Privado</b>	<b>251.400.000</b>	<b>0</b>	<b>0</b>	<b>45.096.554</b>	<b>48.096.554</b>	<b>19,13</b>	<b>203.303.646</b>
833-30-001	Transferencias a Municipalidades	120.000.000	0	0	22.548.177	22.548.177	18,79	97.451.823
834-30-001	Otras Transferencias al Sector Público	120.000.000	0	0	22.548.177	22.548.177	18,79	97.451.823
836-30-001	Transferencias a Org. Municipales	5.800.000	0	0	3.000.000	0	51,72	2.800.000
839-30-001	Otras Transferencias Corrientes al Sector Público o Privado	5.600.000	0	0	5.600.000	0	0,00	5.600.000
<b>840</b>	<b>Transferencias Corrientes al Sector Privado</b>	<b>649.809.743</b>	<b>0</b>	<b>0</b>	<b>71.954.000</b>	<b>134.665.550</b>	<b>31,80</b>	<b>443.190.193</b>
841-30-007	Becas	75.000.000	0	0	300.000	1.100.000	1,87	75.600.000
842-30-001	Aportes a Entidades Educativas e Instituciones sin Fines de	181.809.743	0	0	49.800.000	90.700.000	77,28	41.309.743
842-30-007	Aportes a Entidades Educativas e Instituciones sin Fines de	225.000.000	0	0	225.000.000	0	0,00	225.000.000
845-30-001	Indemnizaciones	20.000.000	0	0	2.700.000	30.700.000	153,50	-10.700.000
846-30-001	Subsidios y Asistencia Social a Personas y Familias	108.000.000	0	0	16.934.000	14.865.550	29,44	76.200.450
849-30-001	Otras Transferencias Corrientes	40.000.000	0	0	2.220.000	0	5,55	37.780.000
<b>900</b>	<b>OTROS GASOTS</b>	<b>44.026.358</b>	<b>0</b>	<b>0</b>	<b>44.026.358</b>	<b>0</b>	<b>0,00</b>	<b>44.026.358</b>

Reporte: rpt\_ejec\_gas\_fecha\_n\_0\_obl


Lic. Dany Daniel Paiva  
Director de Finanzas



# MUNICIPALIDAD DE LOS CEDRALES

## Ejecución Presupuestaria de Egresos - Obligaciones por Rango de Fechas

PARTIDAS PRESUPUESTARIAS	PRESUPUESTO				Ejecución Anterior Al 01/02/2026	EJECUCIÓN	Ejecutado en Rango 01/02/2026 28/02/2026	%	Saldo	
	Aprobado	Aumento	Reducción	Vigente						
960	Deudas Pendientes de Pago de Gastos Corrientes	44.026.358	0	0	44.026.358	0	0	0,00	44.026.358	
969-30-001	Otros Gastos	44.026.358	0	0	44.026.358	0	0	0,00	44.026.358	
<b>2</b>	<b>GASTOS DE CAPITAL</b>	<b>2.392.422.181</b>	<b>0</b>	<b>0</b>	<b>2.392.422.181</b>	<b>23.060.499</b>	<b>80.060.499</b>	<b>3,35</b>	<b>2.312.361.682</b>	
<b>500</b>	<b>INVERSIÓN FÍSICA</b>	<b>2.092.422.181</b>	<b>0</b>	<b>0</b>	<b>2.092.422.181</b>	<b>23.060.499</b>	<b>80.060.499</b>	<b>3,83</b>	<b>2.012.361.682</b>	
<b>520</b>	<b>Construcciones</b>	<b>1.590.422.181</b>	<b>0</b>	<b>0</b>	<b>1.590.422.181</b>	<b>23.060.499</b>	<b>80.060.499</b>	<b>5,03</b>	<b>1.510.361.682</b>	
521-30-011	Construcción de Obras de Uso Público	1.025.968.567	0	0	1.025.968.567	23.060.499	80.060.499	7,80	945.908.068	
522-30-092	Construcciones de Obras de Uso Institucional	564.453.614	0	0	564.453.614	0	0	0,00	564.453.614	
<b>530</b>	<b>Adquisiciones de Maquinarias, Equipos y Herramientas Mayores</b>	<b>150.000.000</b>	<b>0</b>	<b>0</b>	<b>150.000.000</b>	<b>0</b>	<b>0</b>	<b>0,00</b>	<b>150.000.000</b>	
537-30-011	Equipos de Transporte	150.000.000	0	0	150.000.000	0	0	0,00	150.000.000	
<b>540</b>	<b>Adquisiciones de Equipos de Oficina y Computación</b>	<b>112.000.000</b>	<b>0</b>	<b>0</b>	<b>112.000.000</b>	<b>0</b>	<b>0</b>	<b>0,00</b>	<b>112.000.000</b>	
541-30-092	Adquisiciones de Muebles y Enseres	100.000.000	0	0	100.000.000	0	0	0,00	100.000.000	
543-30-011	Adquisiciones de Equipos de Computación	12.000.000	0	0	12.000.000	0	0	0,00	12.000.000	
<b>580</b>	<b>Estudios y Proyectos de Inversión</b>	<b>160.000.000</b>	<b>0</b>	<b>0</b>	<b>160.000.000</b>	<b>0</b>	<b>0</b>	<b>0,00</b>	<b>160.000.000</b>	
589-30-011	Estudios y Proyectos de Inversión Varios	160.000.000	0	0	160.000.000	0	0	0,00	160.000.000	
<b>590</b>	<b>Otros Gastos de Inversión y Reparaciones Mayores</b>	<b>80.000.000</b>	<b>0</b>	<b>0</b>	<b>80.000.000</b>	<b>0</b>	<b>0</b>	<b>0,00</b>	<b>80.000.000</b>	
596-30-011	Reparaciones Mayores de Equipos	80.000.000	0	0	80.000.000	0	0	0,00	80.000.000	
<b>800</b>	<b>TRANSFERENCIAS</b>	<b>300.000.000</b>	<b>0</b>	<b>0</b>	<b>300.000.000</b>	<b>0</b>	<b>0</b>	<b>0,00</b>	<b>300.000.000</b>	
870	Transferencias de Capital al Sector Privado	300.000.000	0	0	300.000.000	0	0	0,00	300.000.000	
874-30-011	Aportes y Sub Entid. Educ. IPSFL	300.000.000	0	0	300.000.000	0	0	0,00	300.000.000	
<b>TOTAL DE GASTOS :</b>		<b>7.719.554.322</b>	<b>0</b>	<b>0</b>	<b>7.719.554.322</b>	<b>180.910.031</b>	<b>695.509.048</b>	<b>876.419.079</b>	<b>11,35</b>	<b>6.843.135.243</b>



Lic. Dany Daniel Paiva  
Director de Finanzas