



MUNICIPALIDAD DE LOS CEDRALES

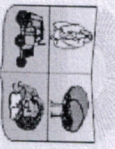
Ejecución Presupuestaria de Egresos - Obligaciones por Rango de Fechas

PARTIDAS PRESUPUESTARIAS	PRESUPUESTO			Ejecución Anterior Al 01/03/2026	EJECUCIÓN	Ejecutado en Rango 01/03/2026 30/03/2026	%	Saldo		
	Aprobado	Aumento	Reducción						Vigente	
1	GASTOS CORRIENTES	5.327.132.141	0	0	5.327.132.141	796.358.580	410.512.799	1.306.871.379	22,66	4.120.260.762
100	SERVICIOS PERSONALES	3.264.404.898	0	0	3.264.404.898	405.123.562	269.920.570	675.044.132	20,68	2.589.360.766
110	Remuneraciones Básicas	1.432.344.898	0	0	1.432.344.898	156.591.247	138.020.570	294.611.917	20,57	1.137.732.981
111-30-001	Sueldos	537.600.000	0	0	537.600.000	87.900.000	42.200.000	130.100.000	24,20	407.500.000
112-30-001	Diéses	429.743.836	0	0	429.743.836	35.811.984	53.717.976	89.529.960	20,83	340.213.876
113-30-001	Gastos de Representación	354.820.685	0	0	354.820.685	31.979.563	42.102.594	74.081.957	20,88	280.738.728
114-30-001	Aguiñado	110.180.377	0	0	110.180.377	900.000	0	900.000	0,82	109.280.377
130	Asignaciones Complementarias	94.560.000	0	0	94.560.000	14.759.033	6.000.000	20.759.033	21,95	73.800.967
133-30-001	Bonificaciones y Gratificaciones	51.600.000	0	0	51.600.000	11.189.033	6.000.000	17.189.033	33,31	34.410.967
134-30-001	Aporte Justificante del Empleador	42.960.000	0	0	42.960.000	3.570.000	0	3.570.000	8,31	39.390.000
140	Personal Contratado	1.737.500.000	0	0	1.737.500.000	233.773.182	125.900.000	359.673.182	20,70	1.377.826.818
144-30-001	Jornales	1.450.800.000	0	0	1.450.800.000	208.605.909	119.700.000	328.305.909	22,64	1.122.094.091
144-30-011	Jornales	185.900.000	0	0	185.900.000	14.300.000	0	14.300.000	7,69	171.600.000
145-30-001	Honorarios Profesionales	100.800.000	0	0	100.800.000	10.777.273	6.200.000	16.977.273	16,84	83.822.727
200	SERVICIOS NO PERSONALES	537.412.000	0	0	537.412.000	83.331.878	28.888.869	111.920.747	20,83	425.491.253
210	Servicios Básicos	31.260.000	0	0	31.260.000	10.791.133	0	10.791.133	34,52	20.468.867
211-30-001	Energía Eléctrica	27.060.000	0	0	27.060.000	7.653.653	0	7.653.653	28,28	19.406.347
212-30-001	Agua	2.400.000	0	0	2.400.000	3.137.480	0	3.137.480	130,73	-737.480
214-30-001	Teléfono, Telefax y Otros Servicios de Telecomunicaciones	1.800.000	0	0	1.800.000	0	0	0	0,00	1.800.000
230	Pasajes y Viáticos	34.600.000	0	0	34.600.000	800.000	0	800.000	2,31	33.800.000
232-30-001	Viáticos y Morosidad	34.600.000	0	0	34.600.000	800.000	0	800.000	2,31	33.800.000
240	Gastos por Servicios de Asso, de Mantenimiento y Reparación	157.400.000	0	0	157.400.000	18.890.000	17.840.000	36.730.000	23,34	120.670.000
243-30-001	Mantenimiento y Reparaciones Menores de Maquinaria, Equipos y Herramientas	14.100.000	0	0	14.100.000	3.850.000	0	3.850.000	27,30	10.250.000
244-30-001	Mantenimiento y Reparaciones Menores de Vehículos	108.800.000	0	0	108.800.000	10.000.000	16.700.000	26.700.000	24,54	82.100.000
249-30-001	Servicios de Asso. Mantenimiento y Reparaciones Menores Vari	34.500.000	0	0	34.500.000	5.040.000	1.140.000	6.180.000	17,91	28.320.000
250	Alquileres y Derechos	36.000.000	0	0	36.000.000	14.600.000	4.800.000	19.400.000	53,89	16.600.000
252-30-001	Alquiler de Maquinarias y Equipos	36.000.000	0	0	36.000.000	14.600.000	4.800.000	19.400.000	53,89	16.600.000
260	Servicios Técnicos y Profesionales	244.152.000	0	0	244.152.000	28.595.745	5.298.669	33.894.614	13,88	210.257.386
261-30-001	De Informática y Sistemas Computarizados	56.600.000	0	0	56.600.000	2.453.345	1.684.475	4.137.820	7,31	52.462.180

Reporte: rpt_cjec_gas_fecha_n_0_0bl

Lic. Dany Daniel Paiva

Director de Finanzas



MUNICIPALIDAD DE LOS CEDRALES

Ejecución Presupuestaria de Egresos - Obligaciones por Rango de Fechas

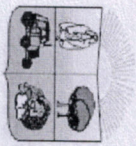
20/04/2026 08:30:03

Pág. 2 / 4

PARTIDAS PRESUPUESTARIAS	PRESUPUESTO			Ejecución Anterior Al 01/03/2026	Ejecución	Ejecutado en Rango 01/03/2026 30/03/2026	%	Saldo
	Aprobado	Aumento	Reducción					
262-30-001	Imprenta, Publicaciones y Reproducciones	1.500.000	0	0	0	0	0,00	1.500.000
263-30-001	Servicios Bancarios	11.352.000	0	0	892.400	0	7,86	10.459.600
264-30-001	Primas y Gastos de Seguros	6.600.000	0	0	0	0	0,00	6.600.000
265-30-001	Publicidad y Propaganda	20.000.000	0	0	0	0	0,00	20.000.000
266-30-001	Consultorías, Asesorías e Investigaciones	42.900.000	0	0	13.200.000	500.000	31,93	29.200.000
268-30-001	Servicios de Comunicaciones	19.400.000	0	0	0	0	0,00	19.400.000
269-30-001	Servicios Técnicos y Profesionales Varios	6.600.000	0	0	2.000.000	0	30,31	4.600.000
280	Otros Servicios en General	34.000.000	0	0	9.655.000	650.000	28,10	24.345.000
281-30-001	Servicios de Cremonial	34.000.000	0	0	9.655.000	650.000	28,10	24.345.000
300	BIENES DE CONSUMO E INSUMOS	880.079.142	0	0	53.187.236	105.013.236	18,10	774.861.906
310	Productos Alimenticios	12.000.000	0	0	1.304.608	4.620.000	49,37	6.675.392
311-30-001	Alimentos para Personas	12.000.000	0	0	1.304.608	4.620.000	49,37	6.675.392
320	Textiles y Vestuario	26.780.000	0	0	2.383.050	5.963.050	22,27	20.816.950
322-30-001	Prendas de Vestir	23.420.000	0	0	0	1.920.000	8,20	21.500.000
323-30-001	Confecciones Textiles	3.360.000	0	0	2.383.050	1.660.000	120,33	-683.050
330	Productos de Papel, Cartón e Impresos	41.100.000	0	0	10.000.000	3.970.000	33,99	27.130.000
331-30-001	Papel de Escritorio y Cartón	10.750.000	0	0	0	390.000	3,63	10.360.000
333-30-001	Productos de Artes Gráficas	30.350.000	0	0	10.000.000	3.580.000	44,74	16.770.000
340	Bienes de Consumo de Oficinas e Insumos	51.460.000	0	0	6.328.578	2.291.000	17,72	42.340.422
341-30-001	Elementos de Limpieza	14.400.000	0	0	2.138.078	661.000	19,44	11.600.922
342-30-001	Utiles de Escritorio, Oficina y Enseñanza	28.060.000	0	0	4.190.500	710.000	17,46	23.159.500
343-30-001	Utiles y Materiales Eléctricos	4.000.000	0	0	0	1.420.000	35,50	2.580.000
344-30-001	Utensilios de Cocina y Comedor	2.500.000	0	0	0	0	0,00	2.500.000
349-30-001	Bienes de Consumo Varios	2.500.000	0	0	0	0	0,00	2.500.000
350	Productos e Instrumentales Químicos y Medicinales	92.500.000	0	0	185.000	3.275.000	3,74	89.040.000
352-30-001	Productos Farmacéuticos y Medicinales	5.000.000	0	0	185.000	0	3,70	4.815.000
354-30-001	Insecticidas, Fumigantes y Otros	3.500.000	0	0	0	3.275.000	93,57	225.000
357-30-001	Productos de Material Plástico	84.000.000	0	0	0	0	0,00	84.000.000

Reporte: rpt_ejec_gas_fecha_n_0_obl

D. Paiva
Lic. Dany Daniel Paiva
Director de Finanzas



MUNICIPALIDAD DE LOS CEDRALES

Ejecución Presupuestaria de Egresos - Obligaciones por Rango de Fechas

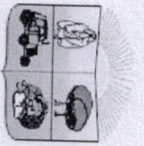
20/04/2026 08:30:03

Pág. 3 / 4

PARTIDAS PRESUPUESTARIAS	PRESUPUESTO				Ejecución Anterior Al 01/03/2026	EJECUCIÓN	Ejecutado en Rango 01/03/2026 30/03/2026	%	Saldo
	Aprobado	Aumento	Reducción	Vigente					
360	273.439.142	0	0	273.439.142	25.000.000	20.000.000	45.000.000	16,46	228.439.142
361-30-001	Combustibles y Lubrificantes	75.797.000	0	75.797.000	25.000.000	20.000.000	45.000.000	59,37	30.797.000
361-30-011	Combustibles	172.892.142	0	172.892.142	0	0	0	0,00	172.892.142
362-30-001	Lubrificantes	24.750.000	0	24.750.000	0	0	0	0,00	24.750.000
390	Otros Bienes de Consumo	82.800.000	0	82.800.000	7.986.000	13.590.000	21.576.000	26,06	61.224.000
392-30-001	Cubiertas y Cámaras de Aire	43.800.000	0	43.800.000	6.086.000	12.100.000	18.186.000	41,53	25.614.000
394-30-001	Herramientas Menores	9.000.000	0	9.000.000	0	200.000	200.000	2,22	8.800.000
399-30-001	Bienes de Consumo Varios	30.000.000	0	30.000.000	1.900.000	1.290.000	3.190.000	10,63	26.810.000
800	TRANSFERENCIAS	901.209.743	0	901.209.743	254.715.904	60.177.360	314.893.264	34,94	586.316.479
830	Otras Transferencias Corrientes al Sector Público o Privado	251.400.000	0	251.400.000	48.096.354	60	48.096.414	19,13	203.303.586
833-30-001	Transferencias a Municipalidades	120.000.000	0	120.000.000	22.548.177	60	22.548.237	18,79	97.451.763
834-30-001	Otras Transferencias al Sector Público	120.000.000	0	120.000.000	22.548.177	0	22.548.177	18,79	97.451.823
836-30-001	Transferencias a Org. Municipales	5.800.000	0	5.800.000	3.000.000	0	3.000.000	51,72	2.800.000
839-30-001	Otras Transferencias Corrientes al Sector Público o Privado	5.600.000	0	5.600.000	0	0	0	0,00	5.600.000
840	Transferencias Corrientes al Sector Privado	649.809.743	0	649.809.743	206.619.550	60.177.300	266.796.850	41,06	383.012.893
841-30-007	Becas	75.000.000	0	75.000.000	1.400.000	2.705.000	4.105.000	5,47	70.895.000
842-30-001	Aportes a Entidades Educativas e Instituciones sin Fines de	181.809.743	0	181.809.743	140.500.000	42.500.000	183.000.000	100,65	-1.190.257
842-30-007	Aportes a Entidades Educativas e Instituciones sin Fines de	225.000.000	0	225.000.000	0	0	0	0,00	225.000.000
843-30-001	Indemnizaciones	20.000.000	0	20.000.000	30.700.000	0	30.700.000	153,50	-10.700.000
846-30-001	Subsidios y Asistencia Social a Personas y Familias	108.000.000	0	108.000.000	31.799.550	14.972.300	46.771.850	43,31	61.228.150
849-30-001	Otras Transferencias Corrientes	40.000.000	0	40.000.000	2.220.000	0	2.220.000	5,55	37.780.000
900	OTROS GASOTS	44.026.338	0	44.026.338	0	0	0	0,00	44.026.338
960	Deuda Pendiente de Pago de Gastos Corrientes	44.026.338	0	44,026,338	0	0	0	0,00	44,026,338
969-30-001	Otros Gastos	44.026.338	0	44.026.338	0	0	0	0,00	44.026.338
2	GASTOS DE CAPITAL	2.393.422.181	0	2.393.422.181	130.071.965	0	130.071.965	5,44	2.263.350.216
500	INVERSION FISICA	2.092.422.181	0	2.092.422.181	130.071.965	0	130.071.965	6,22	1.962.350.216
530	Construcciones	1.590.422.181	0	1.590.422.181	130.071.965	0	130.071.965	8,18	1.460.350.216
521-30-011	Construcción de Obras de Uso Público	1.025.968.567	0	1.025.968.567	130.071.965	0	130.071.965	12,68	895.896.602
522-30-092	Construcciones de Obras de Uso Institucional	564.453.614	0	564.453.614	0	0	0	0,00	564.453.614

Reporte: rpt_giec_gas_fecha_n_0_obl

Lic. Dany Daniel Paiva
Director de Finanzas




MUNICIPALIDAD DE LOS CEDRALES

Ejecución Presupuestaria de Egresos - Obligaciones por Rango de Fechas

20/04/2026 08:30:03
Pag. 4 / 4

PARTIDAS PRESUPUESTARIAS	PRESUPUESTO				Ejecución Anterior Al 01/03/2026	EJECUCIÓN	Ejecutado en Rango 01/03/2026 - 30/03/2026	%	Saldo
	Aprobado	Aumento	Reducción	Vigente					
530 Adquisiciones de Maquinarias, Equipos y Herramientas Mayores	150,000,000	0	0	150,000,000	0	0	0.00	150,000,000	
537-30-011 Equipos de Transporte	150,000,000	0	0	150,000,000	0	0	0.00	150,000,000	
540 Adquisiciones de Equipos de Oficina y Computación	112,000,000	0	0	112,000,000	0	0	0.00	112,000,000	
541-30-092 Adquisiciones de Muebles y Enseres	100,000,000	0	0	100,000,000	0	0	0.00	100,000,000	
543-30-011 Adquisiciones de Equipos de Computación	12,000,000	0	0	12,000,000	0	0	0.00	12,000,000	
580 Estudios y Proyectos de Inversión	160,000,000	0	0	160,000,000	0	0	0.00	160,000,000	
589-30-011 Estudios y Proyectos de Inversión Varios	160,000,000	0	0	160,000,000	0	0	0.00	160,000,000	
590 Otros Gastos de Inversión y Reparaciones Mayores	80,000,000	0	0	80,000,000	0	0	0.00	80,000,000	
596-30-011 Reparaciones Mayores de Equipos	80,000,000	0	0	80,000,000	0	0	0.00	80,000,000	
800 TRANSFERENCIAS	300,000,000	0	0	300,000,000	0	0	0.00	300,000,000	
870 Transferencias de Capital al Sector Privado	300,000,000	0	0	300,000,000	0	0	0.00	300,000,000	
874-30-011 Aportes y Sub-Entid. Educ. IPSFL	300,000,000	0	0	300,000,000	0	0	0.00	300,000,000	
TOTAL DE GASTOS :	7,719,554,322	0	0	7,719,554,322	936,430,545	410,512,799	13.36	6,382,610,978	



Alcald
 Lic. Daniel Mirim
 Director de Finanzas